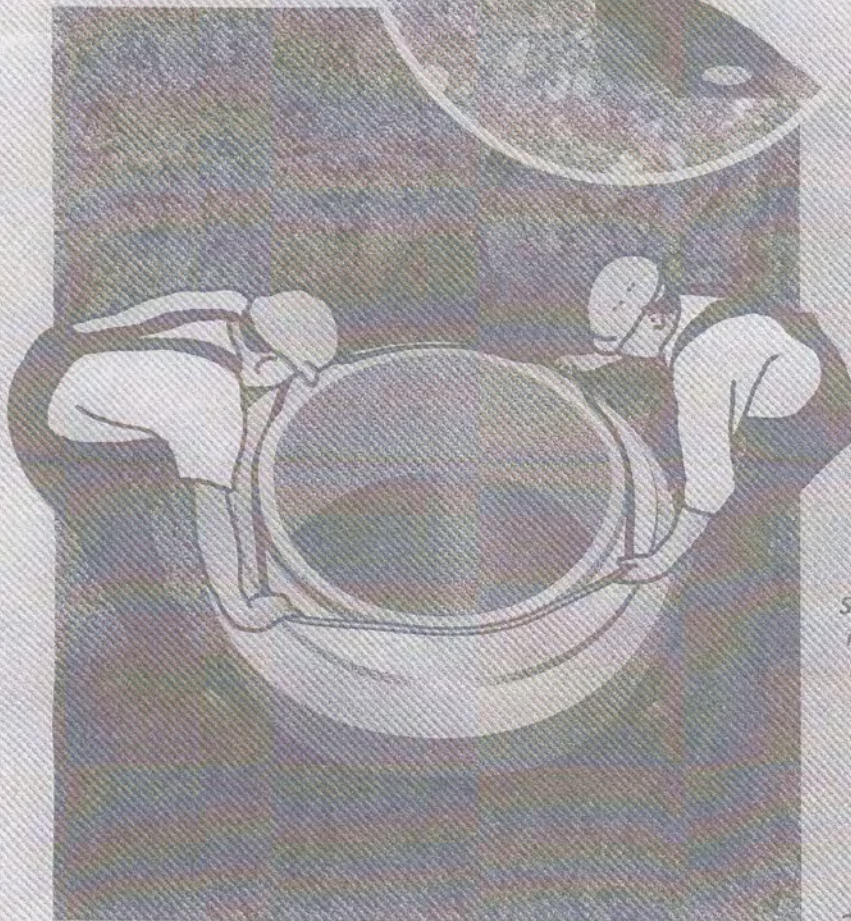


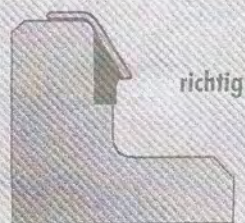
MONTAGEANLEITUNG

Gleitringdichtung SDV-Balloon

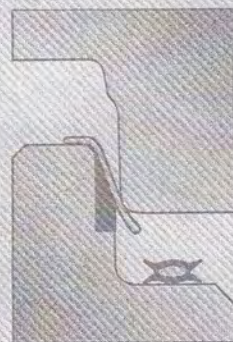
werkseitig vorgeschmiert
für Schächte nach
DIN V 4034-1 und
FB5 Qualitätsrichtlinie



1. Dichtung
- Gleitmantel
nach unten und
außenzeigend -
auf das saubere
Spitzende auf-
ziehen, Vorspan-
nung durch mehr-
faches Ziehen
an verschiede-
nen Stellen
gleichmäßig
verteilen
und auf
richtigen
Sitz der
Dichtung
an der
Schulter
achten.




2. TOPSEAL
Basic Last-
ausgleichs-
element
lose auf den
äußeren Rand
des Spitzendes
mittig auflegen.
Schachtring zent-
risch und gerade
hängend aufset-
zen und aufglei-
ten lassen.



Muffe und Dichtung nicht einfetten,
Dichtung ist selbstschmierend!

**3. Prüfen, ob der
Schachtring richtig
aufliegt. Evtl. leicht
nachdrücken. Bei
Wiedermontage
darauf achten,
dass sich der
Gleitmantel wieder
in der Ausgangs-
position befindet.**



DS

DS Dichtungstechnik GmbH
Lise-Meitner-Straße 1
48301 Nottuln, Germany
Telefon: +49 (0) 2502/2307-0
Telefax: +49 (0) 2502/2307-30
E-Mail: info@dsseals.com

DS Steinhoff Austria GmbH
Prosdorf 33
8081 Heiligenkreuz am Waasen, Austria
Telefon: +43 (0) 31 35 / 8 09 03
Telefax: +43 (0) 31 35 / 8 09 04
E-Mail: info@dsseals.at

DS Steinhoff Polska Sp. z o.o.
ul. Szafarnia 10
80-755 Gdansk, Poland
Telefon: +48 (0) 58 / 7 41 55 80
Telefax: +48 (0) 58 / 7 41 55 81
E-Mail: info@dsseals.pl

Rosirska cesta 13
010 01 Žilina
Slovakia
Mobil: +421 911 977 425
Fax Slovensku: +4212 33016489
E-Mail: cs@dsseals.com

www.dsseals.com